



## *Brugermanual for Yale kodelås:*

### ***Vigtigt:***

- ! Husk at din lås skal sikre dig og dit indbo mod uønskede gæster!*
- ! Fejlagtig brug kan resultere i tab af værdigenstande!*
- ! Anvend ikke vand eller opløsningsmidler til rengøring, da dette kan skade elektronikken!*
- ! Brug en opvredet klud til rengøring!*

### ***Vigtigt:***

*I nødsituationer kontaktes:*

*I normal arbejdstid: Din varmemester, mobil 21 247 547.*

*Udenfor normal arbejdstid: Byens Låse, døgntelefon 86 106 500. (mod betaling)*

Lås døren op fra udvendig side:

Tryk ★ kode ★



Åben døren med dørgrebet

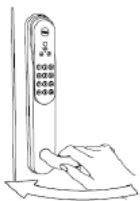


Døren låses op

Dette symbol lyser når døren låses op fra udvendig side. Symbolet blinker hvilket indikerer at døren er låst op

Lås døren fra udvendig side:

Luk døren



Tryk ★



Døren er nu låst



Lås døren op fra Indvendig side:

Drej vrideren




Åbn døren med dørgrebet



Lås døren fra Indvendig side:

Luk døren



Drej vrideren mod højre

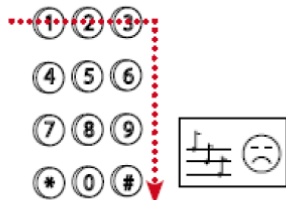


Døren er låst

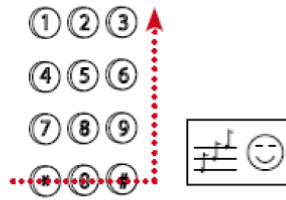


**Lys og lyd indikeringer, Alarm og signaler:**

Ved låsning ruller lyset fra øverste hjørne og nedad sammen med en "sur tone"



Ved oplåsning ruller lyset fra nederste hjørne og opad, sammen med en "glad tone"



Ved fejl blinker cifrene tilfældigt og kortvarigt, sammen med en "fejl tone"



Ved alarm blinker samtlige cifre langsomt, sammen med en 80 dB "alarm tone"



Ved indtastning af forkert kode blinker cifrene i et kryds, sammen med en "fejl tone"

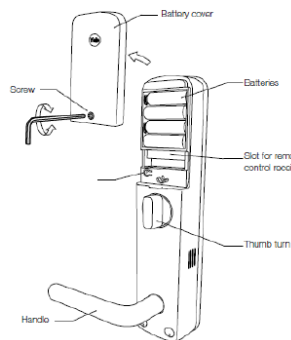


Ved indtastning af forkert kode 5 gange i træk blinker samtlige cifre langsomt uden lyd i 3 minutter inden ny tastning tillades



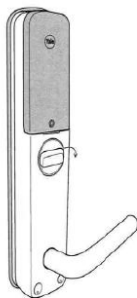
**Batteriskift:**

Fjern batteridækslet  
Udskift batterierne med nye  
4 stk. 1,5 Volt AA alkaliske batterier



**Varsel for lavt batteri niveau.**  
Symbolet lyser på låsens udvendige side når batteri niveauet er lavt og batterierne skal udskiftes

**Nødåbning. Flade batterier:**



**Nødåbning**

Drej vrideren til vandret position og hold den der.  
Samtidig trykkes dørgrebet ned og døren åbnes.